

Насоси класу «економ»



Опалення



Тепла підлога



Охолодження

Wilo-Star RS



Позначення насосу

Наприклад: **Wilo-Star-RS 25/4-130**

Star-RS циркуляційний насос з мокрим ротором для систем опалення

25 діаметр під'єднання, мм

4 максимальний напір насоса, м

130 монтажна довжина, мм

Матеріали:

Корпус насосу: сірий чавун

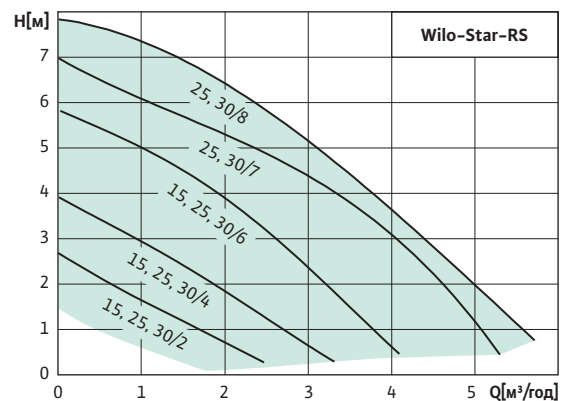
Робоче колесо: армований поліпропілен

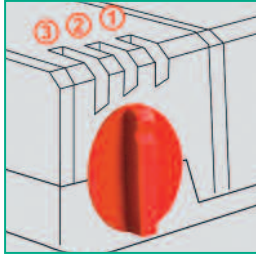
Вал насосу: нержавіюча сталь

Підшипники: металографіт

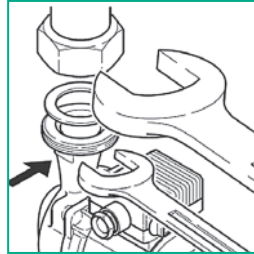
Wilo-Star-RS...

- Різьбове під'єднання Rp ½, Rp 1, Rp 1¼
- Ручний перемикач швидкостей електродвигуна (3 ступені) для вибору оптимальної потужності насосу
- Простий та надійний монтаж завдяки відливам під ключ на корпусі насоса
- Клемна коробка з можливістю підведення кабелю живлення з обох сторін
- Спрощене під'єднання електричних дротів за допомогою пружинних клем
- Стійкий до струмів блокування двигун
- Номінальний тиск: PN10
- Клас захисту: IP 44
- Допустимий діапазон температур теплоносія: -10 ... +110 °C
- Електричне підключення: 1~230 В, 50 Гц

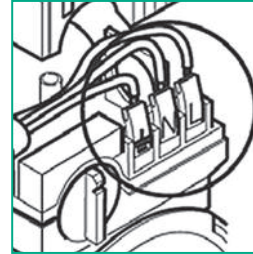




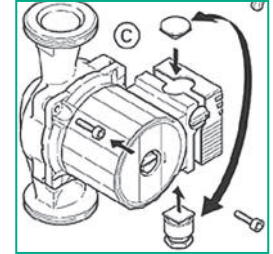
перемикач швидкостей
обертання



відливи під ключ



пружинні клеми



можливість підведення
кабелю живлення з
обох сторін

Типоряд циркуляційних насосів Wilo-Star-RS для системи опалення, монтажна довжина 180 мм

Насос	Клас енерго- ефективності	Ø під'єд- нання [мм]	Різьбове під'єднання	Макс. потуж- ність [Вт]	Макс. напір [м]	Вага [кг]	Ціна [грн*]
Star-RS 25/2	C	25	Rp 1	45	2	2,5	769
Star-RS 25/4	B	25	Rp 1	48	4	2,5	783
Star-RS 25/6	C	25	Rp 1	84	6	2,7	925
Star-RS 25/7	D	25	Rp 1	132	7	2,9	1 020
Star-RS 25/8	D	25	Rp 1	151	8	3,6	1 776
Star-RS 30/2	C	30	Rp 1¼	45	2	2,7	803
Star-RS 30/4	B	30	Rp 1¼	48	4	2,7	809
Star-RS 30/6	C	30	Rp 1¼	84	6	2,8	965
Star-RS 30/7	D	30	Rp 1¼	132	7	3,0	1 082
Star-RS 30/8	D	30	Rp 1¼	151	8	3,7	1 848

Типоряд циркуляційних насосів Wilo-Star-RS для теплої підлоги, монтажна довжина 130 мм

Насос	Клас енерго- ефективності	Ø під'єд- нання [мм]	Різьбове під'єднання	Макс. потуж- ність [Вт]	Макс. напір [м]	Вага [кг]	Ціна [грн*]
Star-RS 15/2-130	C	15	Rp ½	45	2	2,2	734
Star-RS 15/4-130	B	15	Rp ½	48	4	2,2	767
Star-RS 15/6-130	C	15	Rp ½	84	6	2,3	883
Star-RS 25/4-130	B	25	Rp 1	48	4	2,3	783
Star-RS 25/6-130	C	25	Rp 1	84	6	2,3	925